




**PILOT**

#writeyourworld

Schreiben  
macht  
Spass!

WENN WIR MIT UNSERER  
HAND SCHREIBEN, Hilft  
UNS DAS BEIM LERNEN!



# Schreiben macht Spaß!



Aufgabe 1: Im Suchsel verstecken sich fünf Wörter. Markiere sie bunt!

quer

wellenförmig

riesengroß

klein

schief

G	Z	U	H	T	S	X	J	Y	K	W	M
N	R	X	K	M	C	B	G	L	R	E	J
W	I	K	S	W	H	L	H	T	U	L	Y
M	E	O	P	W	I	C	Y	Q	Q	L	U
U	S	H	E	L	E	C	A	R	U	E	S
H	E	C	Y	N	F	I	R	S	E	N	Q
G	N	I	S	X	E	Y	P	F	R	F	J
Q	G	L	P	B	E	P	J	W	V	Ö	N
L	R	K	L	E	I	N	D	O	J	R	W
I	O	Z	C	S	I	D	A	W	K	M	Z
D	S	Q	L	I	T	K	X	G	D	I	O
W	S	D	U	S	V	Q	E	N	B	G	U

Aufgabe 2: Schreibe den Satz passend zu den Wörtern aus dem Suchsel:  
„Mein Hund kann Fahrrad fahren“

- quer: Schreibe den Satz quer über das Blatt.
- wellenförmig: Schreibe den Satz in einer wellenförmigen Linie.
- riesengroß: Schreibe den Satz in riesigen Buchstaben.
- klein: Schreibe den Satz winzig klein in einer Ecke.
- schief: Schreibe den Satz schräg und schief.



A large rectangular area with a dotted border, intended for writing the sentence 'Mein Hund kann Fahrrad fahren' using the specified styles.

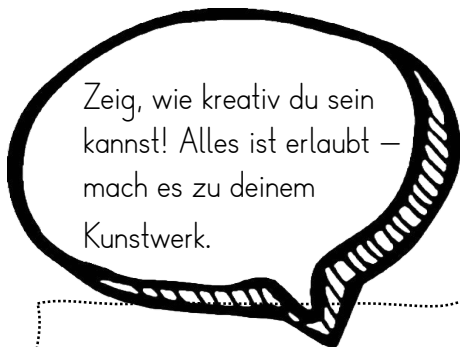


# Deine Schrift - Dein Style!

**Aufgabe 1:** Male mit deinem Stift einen verrückten Krikel-Krakel-Weg quer durch das Rechteck! Schreibe entlang dieser Linie einen ausgedachten Satz. Dein Satz kann lustig, spannend oder ein echter Quatschsatz sein.

**Aufgabe 2:** Würfle lustige Wörter und schreibe sie in allen möglichen Größen und Formen auf das Blatt. Nutze verschiedene Stifte und Farben.

Überlege: Kannst du ein Wort erfinden, das noch niemand kennt? Schreibe es groß und quer über alle anderen Wörter. Jeder Buchstabe kann dabei eine andere Farbe haben.



• Blu-

•• Knas-

••• Quak-

••• -umpf


•••• -osch

••••• -elatsch



# Merk-Challenge

Liebe Schreibprofis, heute testen wir, wie gut sich euer Gedächtnis Wörter merken kann. Probiert aus, ob ihr euch Wörter besser merkt, wenn ihr sie nur lest oder mit der Hand aufschreibt.



**Aufgabe 1:** Schau dir folgende Wortliste auf dem Tablet genau eine Minute an.



Ballon	Kaktus
Regenbogen	Rakete
Elefant	Monster
Flugzeug	Fahrrad
Schokolade	Eiscreme



**Aufgabe 2:** Knicke das Blatt an der gestrichelten Linie, sodass du die Wortliste nicht mehr siehst. Schreibe aus dem Gedächtnis so viele Wörter wie möglich von der Wortliste auf.

---

---

---

Wie viele Wörter konntest du dir merken?

**Aufgabe 3:** Decke die Wörterliste nun wieder auf und schreibe alle Wörter davon mit einem Stift sauber in das Rechteck. Du kannst für die Wörter auch unterschiedliche Farben verwenden.

# Merk-Challenge


Aufgabe 4: Wie viele Wörter hast du dir nun gemerkt? Schreibe sie aus deinem Gedächtnis auf.

---

---

---

Wie viele Wörter konntest du dir merken?



Aufgabe 5: Was fällt dir auf? Kreuze an, was dir geholfen hat.



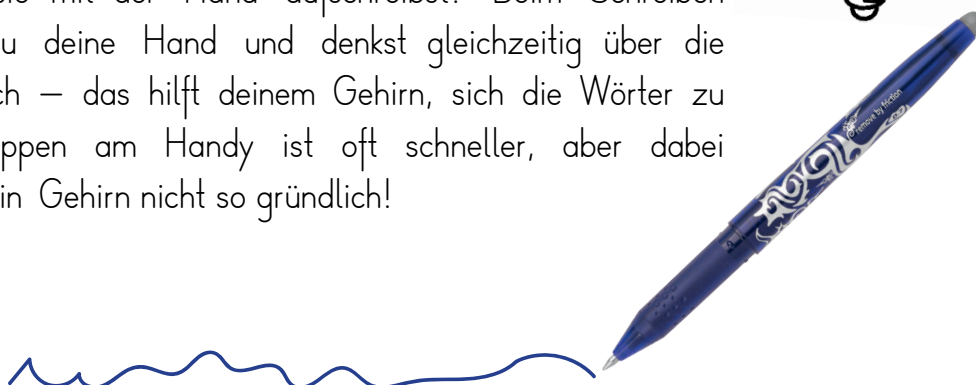
- Ich konnte mir die Wörter besser merken, nachdem ich sie mit der Hand abgeschrieben habe.
- Ich konnte mir die Wörter besser merken, als ich sie nur vom Tablet abgelesen habe.
- Beides hat gleich gut funktioniert.



## Information



Wusstest du, dass sich dein Gehirn Dinge besser merken kann, wenn du sie mit der Hand aufschreibst? Beim Schreiben bewegst du deine Hand und denkst gleichzeitig über die Wörter nach – das hilft deinem Gehirn, sich die Wörter zu merken. Tippen am Handy ist oft schneller, aber dabei arbeitet dein Gehirn nicht so gründlich!





# Geheime Botschaft

**Aufgabe 1:** In der Tabelle unten siehst du einen geheimen Code. Jedes Symbol steht für einen Buchstaben. Übertrage den Code, indem du die Symbole mit den passenden Buchstaben ersetzt.



🌟	🌈	🍏	🦄	✨	🐾	🎈	🌊	🔥	🌻	🐢	🚀	🦋	🎵	☀️	❄️	🌙	🍉	💎	🎉	🍩	🪐	🌌	🐞	💖	🌳
A	B	C	D	E	F	G	H	I	J	K	L	M	N	O	P	Q	R	S	T	U	V	W	X	Y	Z

**Aufgabe 2:** Entschlüssele die geheime Botschaft!



**Aufgabe 3:** Jetzt wird die Botschaft besonders schön: Schreibe sie in deiner schönsten Schrift auf! Nutze bunte Stifte, verzere die Buchstaben oder schreibe sie in einem besonderen Stil (z. B. schräg, groß oder wellenförmig)



Decke die entschlüsselte Botschaft ab. Versuche, die Botschaft aus dem Gedächtnis aufzusagen. Wie gut hast du dir die Nachricht gemerkt?

## Geheimagenten - Notiz



Wenn du Dinge von Hand schreibst, aktiviert dein Gehirn besonders viele Bereiche! So kannst du dir Informationen viel besser merken, als wenn du nur auf einem Bildschirm tippst. Dein Gehirn arbeitet wie ein echter Geheimagent und speichert alles schneller und genauer! Also, schnapp dir deinen Stift und schreibe weiter – du bist jetzt ein echter Schreibprofi!

# Schreiben mit Gefühl

Aufgabe 1: Lies den Text:



Als Emma den Brief las, konnte sie es kaum fassen. In jeder Zeile spürte sie, wie viel Herz und Mühe in den Worten steckten. Der kleine Fehler hier und da und die verschnörkelten Buchstaben machten den Brief zu etwas ganz Besonderem. Es war, als ob Emma den Stift der anderen Person selbst in der Hand hielt, so persönlich fühlte sich alles an.

Aufgabe 2: Warum denkst du, dass der handgeschriebene Brief so viel mehr Gefühl hat als ein getippter Text? Schreibe in 2-3 Sätzen, was du darüber denkst.

---




---

---

Aufgabe 3:

- Schreibe den Satz „Ich freue mich, dich zu sehen!“ in einem Textverarbeitungsprogramm (z. B. auf einem Laptop oder Tablet). Achte darauf, dass die Buchstaben alle gleich aussehen und der Text glatt und ordentlich ist.
- Schreibe den gleichen Satz „Ich freue mich, dich zu sehen!“ mit einem Stift auf ein Blatt Papier. Versuche dabei, deinen eigenen Stil zu finden – mal größer, mal kleiner, in unterschiedlichen Stilen, vielleicht sogar mit etwas Schwung oder einer persönlichen Verzierung.

Vergleiche beide Versionen. Was ist der Unterschied zwischen dem getippten und dem handgeschriebenen Text? Wie fühlt sich der handgeschriebene Text für dich an? Schreibe deine Gedanken auf.




# Schreiben mit Gefühl

**Aufgabe 4:** Schreibe einen kurzen Brief an deine beste Freundin oder deinen besten Freund.

Der Brief soll eine Emotion ausdrücken – sei es Freude, Traurigkeit, Wut oder Aufregung. Versuche, diese Emotionen in deiner Schrift sichtbar zu machen:

- Schreibe in großen, schwungvollen Buchstaben, wenn du Freude ausdrücken möchtest.
- Wenn du etwas Trauriges schreibst, versuche, die Buchstaben etwas kleiner und langsamer zu machen.
- Versuche, mit verschiedenen Farben oder sogar kleinen Zeichnungen deine Gefühle zu unterstreichen.



## Wusstest du?



Wenn du mit der Hand schreibst, musst du dir jedes Wort genau überlegen. Dein Gehirn muss die Buchstaben und Worte selbst formen, und dadurch wird dein Text viel persönlicher! So kannst du deine Gefühle viel besser ausdrücken als wenn du auf einer Tastatur tippst. Handschrift zeigt, wer du wirklich bist!



